


**HONORABLE XLII AYUNTAMIENTO
DE AHUACATLAN, NAYARIT
2021 - 2024**





Gobierno de
Ahuacatlán

2021-2024
H. XLII AYUNTAMIENTO

VI

DEUDA ESTATAL GARANTIZADA






Gobierno de
Ahuacatlán

2021-2024
H. XLII AYUNTAMIENTO


VI.

CONVENIOS EN MATERIA DE DEUDA ESTATAL GARANTIZADA

Al respecto se informa que este Ayuntamiento, no cuenta con convenios en materia de Deuda Estatal Garantizada.



**HONORABLE XLII AYUNTAMIENTO
DE AHUACATLAN, NAYARIT
2021 - 2024**




Gobierno de
Ahuacatlán

2021-2024
H. XLII AYUNTAMIENTO

VII

BALANCE PRESUPUESTAL



MUNICIPIO DE AHUACATLAN (a)
Balance Presupuestario - LDF
Del 1 de Enero al 31 de Diciembre de 2022 (b)
(PESOS)

Concepto (c)	Estimado/ Aprobado (d)	Devengado	Recaudado/ Pagado
A. Ingresos Totales (A = A1+A2+A3)	92,966,427	101,367,628	101,381,028
A1. Ingresos de Libre Disposición	68,814,115	72,249,876	72,249,876
A2. Transferencias Federales Etiquetadas	24,152,312	27,381,152	27,381,152
A3. Financiamiento Neto	0	1,736,600	1,750,000
B. Egresos Presupuestarios¹ (B = B1+B2)	92,786,427	92,489,418	87,491,394
B1. Gasto No Etiquetado (sin incluir Amortización de la Deuda Pública)	70,329,761	66,490,269	63,389,773
B2. Gasto Etiquetado (sin incluir Amortización de la Deuda Pública)	22,456,666	25,999,148	24,101,621
C. Remanentes del Ejercicio Anterior (C = C1 + C2)	0	0	0
C1. Remanentes de Ingresos de Libre Disposición aplicados en el periodo			
C2. Remanentes de Transferencias Federales Etiquetadas aplicados en el periodo			
I. Balance Presupuestario (I = A - B + C)	180,000	8,878,210	13,889,634
II. Balance Presupuestario sin Financiamiento Neto (II = I - A3)	180,000	7,141,610	12,139,634
III. Balance Presupuestario sin Financiamiento Neto y sin Remanentes del Ejercicio Anterior (III = II - C)	180,000	7,141,610	12,139,634


Concepto	Aprobado	Devengado	Pagado
E. Intereses, Comisiones y Gastos de la Deuda (E = E1+E2)	180,000	0	0
E1. Intereses, Comisiones y Gastos de la Deuda con Gasto No Etiquetado			
E2. Intereses, Comisiones y Gastos de la Deuda con Gasto Etiquetado	180,000	0	0
IV. Balance Primario (IV = III - E)	0	7,141,610	12,139,634

Concepto	Estimado/ Aprobado	Devengado	Recaudado/ Pagado
F. Financiamiento (F = F1 + F2)	4,000,000	3,000,000	3,000,000
F1. Financiamiento con Fuente de Pago de Ingresos de Libre Disposición	4,000,000	3,000,000	3,000,000
F2. Financiamiento con Fuente de Pago de Transferencias Federales Etiquetadas			
G. Amortización de la Deuda (G = G1 + G2)	4,000,000	1,263,400	1,250,000
G1. Amortización de la Deuda Pública con Gasto No Etiquetado	2,484,355	0	0
G2. Amortización de la Deuda Pública con Gasto Etiquetado	1,515,645	1,263,400	1,250,000
A3. Financiamiento Neto (A3 = F - G)	0	1,736,600	1,750,000

Concepto	Estimado/ Aprobado	Devengado	Recaudado/ Pagado
A1. Ingresos de Libre Disposición	68,814,115	72,249,876	72,249,876
A3.1 Financiamiento Neto con Fuente de Pago de Ingresos de Libre Disposición (A3.1 = F1 - G1)	1,515,645	3,000,000	3,000,000
F1. Financiamiento con Fuente de Pago de Ingresos de Libre Disposición	4,000,000	3,000,000	3,000,000
G1. Amortización de la Deuda Pública con Gasto No Etiquetado	2,484,355	0	0
B1. Gasto No Etiquetado (sin incluir Amortización de la Deuda Pública)	70,329,761	66,490,269	63,389,773
C1. Remanentes de Ingresos de Libre Disposición aplicados en el periodo		0	0
V. Balance Presupuestario de Recursos Disponibles (V = A1 + A3.1 - B1 + C1)	-1	8,759,607	11,860,103
VI. Balance Presupuestario de Recursos Disponibles sin Financiamiento Neto (VI = V - A3.1)	-1,515,646	5,759,607	8,860,103

Concepto	Estimado/ Aprobado	Devengado	Recaudado/ Pagado
A2. Transferencias Federales Etiquetadas	24,152,312	27,381,152	27,381,152
A3.2 Financiamiento Neto con Fuente de Pago de Transferencias Federales Etiquetadas (A3.2 = F2 – G2)	-1,515,645	-1,263,400	-1,250,000
F2. Financiamiento con Fuente de Pago de Transferencias Federales Etiquetadas	0	0	0
G2. Amortización de la Deuda Pública con Gasto Etiquetado	1,515,645	1,263,400	1,250,000
B2. Gasto Etiquetado (sin incluir Amortización de la Deuda Pública)	22,456,666	25,999,148	24,101,621
C2. Remanentes de Transferencias Federales Etiquetadas aplicados en el periodo		0	0
VII. Balance Presupuestario de Recursos Etiquetados (VII = A2 + A3.2 – B2 + C2)	180,001	118,603	2,029,530
VIII. Balance Presupuestario de Recursos Etiquetados sin Financiamiento Neto (VIII = VII – A3.2)	1,695,646	1,382,003	3,279,530

**HONORABLE XLII AYUNTAMIENTO
DE AHUACATLAN, NAYARIT
2021 - 2024**




Gobierno de
Ahuacatlán

2021-2024
H. XLII AYUNTAMIENTO

VIII

ESTADOS COMPLEMENTARIOS





MUNICIPIO DE AHUACATLÁN NAYARIT

Estado de Actividades

Del 01/ene./2022 al 31/dic./2022

(Cifras en Pesos)

Utr: XLII AYTO

Rep: rptEstadoActividades

Fecha y hora de Impresión 27/abr./2023
11:23 a. m.

Concepto	2022	2021
INGRESOS Y OTROS BENEFICIOS		
INGRESOS DE GESTIÓN		
IMPUESTOS	\$6,001,581.25	\$5,239,328.52
DERECHOS	\$4,069,102.10	\$3,432,955.83
PRODUCTOS	\$1,315,037.17	\$975,150.24
APROVECHAMIENTOS	\$240,992.86	\$81.88
	\$376,449.12	\$831,140.57
PARTICIPACIONES, APORTACIONES, CONVENIOS, INCENTIVOS DERIVADOS DE LA COLABORACIÓN FISCAL, FONDOS DISTINTOS DE APORTACIONES, TRANSFERENCIAS, ASIGNACIONES, SUBSIDIOS Y SUBVENCIONES, Y PENSIONES Y JUBILACIONES	\$93,629,446.54	\$72,633,758.28
PARTICIPACIONES, APORTACIONES, CONVENIOS, INCENTIVOS DERIVADOS DE LA COLABORACIÓN FISCAL Y FONDOS DISTINTOS DE APORTACIONES	\$93,629,446.54	\$72,633,758.28
Total de Ingresos y Otros Beneficios	\$99,631,027.79	\$77,873,086.80
GASTOS Y OTRAS PERDIDAS		
GASTOS DE FUNCIONAMIENTO		
SERVICIOS PERSONALES	\$62,010,905.77	\$55,907,732.28
MATERIALES Y SUMINISTROS	\$47,691,864.64	\$42,768,760.50
SERVICIOS GENERALES	\$6,529,157.04	\$7,352,659.89
	\$7,789,884.09	\$5,786,311.89
TRANSFERENCIAS, ASIGNACIONES, SUBSIDIOS Y OTRAS AYUDAS	\$14,693,448.83	\$10,227,583.05
TRANSFERENCIAS INTERNAS Y ASIGNACIONES AL SECTOR PÚBLICO	\$4,559,275.50	\$3,849,834.00
AYUDAS SOCIALES	\$2,735,469.70	\$1,816,417.21
PENSIONES Y JUBILACIONES	\$7,398,703.63	\$4,561,331.84
INTERESES, COMISIONES Y OTROS GASTOS DE LA DEUDA PÚBLICA	\$0.00	\$94,934.63
INTERESES DE LA DEUDA PÚBLICA	\$0.00	\$94,934.63
Total de Gastos y otras Pérdidas	\$76,704,354.60	\$66,230,249.96
Resultado del Ejercicio (Ahorro/Desahorro)	\$22,926,673.19	\$11,642,836.84

"Bajo protesta de decir verdad declaramos que los Estados Financieros y sus notas, son razonablemente correctos y son responsabilidad del emisor".


PROFR. J. FELIX CREAÑO SILVA

TESORERO MUNICIPAL



MUNICIPIO DE AHUACATLÁN NAYARIT

Estado de Flujos de Efectivo

Del 01/ene/2022 Al 31/dic./2022

(Cifras en Pesos)

Usu: XLII AYTO

Rep: rptEstadoFlujosEfectivo


Fecha y hora de Impresión 27/abr./2023
11:24 a. m.


Concepto	2022	2021
FLUJOS DE EFECTIVO DE LAS ACTIVIDADES DE OPERACIÓN		
ORIGEN		
IMPUESTOS	\$99,631,027.79	\$77,873,086.80
DERECHOS	\$4,069,102.10	\$3,432,955.83
PRODUCTOS	\$1,315,037.17	\$975,150.24
APROVECHAMIENTOS	\$240,992.86	\$81.86
PARTICIPACIONES, APORTACIONES, CONVENIOS, INCENTIVOS DERIVADOS DE LA COLABORACIÓN FISCAL Y FONDOS DISTINTOS DE APORTACIONES	\$376,449.12	\$831,140.57
APLICACIÓN		
SERVICIOS PERSONALES	\$93,829,446.54	\$72,633,758.28
MATERIALES Y SUMINISTROS	\$88,466,732.69	\$64,454,390.83
SERVICIOS GENERALES	\$45,624,821.52	\$41,360,053.86
TRANSFERENCIAS INTERNAS Y ASIGNACIONES AL SECTOR PÚBLICO	\$6,096,916.56	\$6,748,269.62
AYUDAS SOCIALES	\$7,034,897.35	\$5,423,657.57
PENSIONES Y JUBILACIONES	\$4,559,275.50	\$3,849,834.00
OTRAS APLICACIONES DE OPERACIÓN	\$2,722,153.20	\$1,740,785.21
FLUJOS NETOS DE EFECTIVO POR ACTIVIDADES DE OPERACIÓN	\$7,055,413.40	\$4,561,331.84
FLUJOS DE EFECTIVO DE LAS ACTIVIDADES DE INVERSIÓN		
APLICACIÓN		
BIENES INMUEBLES, INFRAESTRUCTURA Y CONSTRUCCIONES EN PROCESO	\$15,373,255.16	\$770,458.73
BIENES MUEBLES	\$11,164,295.10	\$13,418,695.97
FLUJOS NETOS DE EFECTIVO POR ACTIVIDADES DE INVERSIÓN	-\$14,397,916.71	-\$11,108,210.32
FLUJO DE EFECTIVO DE LAS ACTIVIDADES DE FINANCIAMIENTO		
ORIGEN		
ENDEUDAMIENTO NETO	\$3,000,000.00	\$0.00
INTERNO	\$3,000,000.00	\$0.00
APLICACIÓN		
INTERNO	\$1,250,000.00	\$438,000.00
FLUJOS NETOS DE EFECTIVO POR ACTIVIDADES DE FINANCIAMIENTO	\$1,750,000.00	-\$438,000.00
INCREMENTO/DISMINUCIÓN NETA EN EL EFECTIVO Y EQUIVALENTES AL EFECTIVO	-\$1,483,621.61	\$1,872,485.65
EFECTIVO Y EQUIVALENTES AL EFECTIVO AL INICIO DEL EJERCICIO	\$4,202,985.74	\$2,330,500.09
EFECTIVO Y EQUIVALENTES AL EFECTIVO AL FINAL DEL EJERCICIO	\$2,719,364.13	\$4,202,985.74

"Bajo protesta de decir verdad declaramos que los Estados Financieros y sus notas, son razonablemente correctos y son responsabilidad del emisor".


PROFR. J. FELIX CREANO SILVA

TESORERO MUNICIPAL





Gobierno de Ahuacatlán

2021-2024
H. XLII AYUNTAMIENTO

MUNICIPIO DE AHUACATLAN NAYARIT


RELACION DE CUENTAS BANCARIAS PRODUCTIVAS


INSTITUCION	CUENTA	DENOMINACION
BANORTE	1174452949	PARTICIPACIONES FEDERALES
	1174450123	FONDO III – FISM
	1174451643	FONDO IV – FORTAMUN
	1210164083)	PRODDER

J. Felix Geana Silva
tesorero Municipal



H. XLII
AYUNTAMIENTO CONSTITUCIONAL
AHUACATLÁN, 2021-2024
TESORERIA





Gobierno de
Ahuacatlán


2021-2024
H. XLII AYUNTAMIENTO

MUNICIPIO DE AHUACATLAN NAYARIT


RELACION DE CUENTAS DE INVERSION BURSATIL

AL RESPECTO SE INFORMA QUE NO SE CUENTA CON ESQUEMAS BURSATILES AL CIERRE DEL EJERCICIO FISCAL 2022.

AL RESPECTO UNICAMENTE SE CUENTA CON INVERSION FIJA SIN RIESGO LIGADA A LA CUENTA DE PARTICIPACIONES FEDERALES 1174452949




**HONORABLE XLII AYUNTAMIENTO
DE AHUACATLAN, NAYARIT
2021 - 2024**



Gobierno de
Ahuacatlán

2021-2024
H. XLII AYUNTAMIENTO

CONSOLIDADOS




Cuenta Pública 2022
Estado de Variación en la Hacienda Pública
Del 1 de Enero al 31 de Diciembre de 2022
(pesos)

Ente Público:

MUNICIPIO DE AHUACATLAN

Concepto	Hacienda Pública/ Patrimonio Contribuido	Hacienda Pública/ Patrimonio Generado de Ejercicios Anteriores	Hacienda Pública/ Patrimonio Generado del Ejercicio	Exceso o Insuficiencia en la Actualización de la Hacienda Pública/ Patrimonio	TOTAL
Rectificaciones de Resultados de Ejercicios Anteriores	0	0	0	0	0
HACIENDA PÚBLICA/PATRIMONIO CONTRIBUIDO NETO 2021					
Aportaciones	0				0
Donaciones de Capital	0				0
Actualización de la Hacienda Pública/ Patrimonio	0				0
HACIENDA PÚBLICA /PATRIMONIO GENERADO NETO 2021					
Resultados del Ejercicio (Ahorro/Desahorro)		38,916,107	11,554,979		50,471,086
Resultados de Ejercicios Anteriores		39,019,557	11,554,979		11,554,979
Revalúos		0			39,019,557
Reservas		0			0
Rectificaciones de Resultados de Ejercicios Anteriores		-103,450			-103,450
EXCESO O INSUFICIENCIA EN LA ACTUALIZACIÓN DE LA HACIENDA PÚBLICA/ PATRIMONIO NETO 2021					
Resultado por Posición Monetaria				0	0
Resultado por Tenencia de Activos no Monetarios				0	0
HACIENDA PÚBLICA / PATRIMONIO NETO FINAL 2021	0	38,916,107	11,554,979	0	50,471,086
CAMBIOS EN LA HACIENDA PÚBLICA/PATRIMONIO CONTRIBUIDO NETO					
Aportaciones	0				0
Donaciones de Capital	0				0
Actualización de la Hacienda Pública/ Patrimonio	0				0
VARIACIONES DE LA HACIENDA PÚBLICA / PATRIMONIO GENERADO NETO 2022					
Resultados del Ejercicio (Ahorro/Desahorro)		3,777,050	11,409,828		20,186,878
Resultados de Ejercicios Anteriores		8,777,050	23,054,183		23,054,183
Revalúos		0	-11,844,355		-2,887,305
Reservas		0			0
Rectificaciones de Resultados de Ejercicios Anteriores		0			0
CAMBIOS EN EL EXCESO O INSUFICIENCIA EN LA ACTUALIZACIÓN DE LA HACIENDA PÚBLICA/ PATRIMONIO NETO 2022					
Resultado por Posición Monetaria				0	0
Resultado por Tenencia de Activos no Monetarios				0	0
HACIENDA PÚBLICA / PATRIMONIO NETO FINAL 2022	0	47,693,157	22,964,807	0	70,657,965

Bajo protesta de decir verdad declaramos que los Estados Financieros y sus Notas son razonablemente correctos y responsabilidad del emisor



100
100
100


Estado de Flujos de Efectivo
Del 01/01/2022 Al 31/12/2022


Flujos de Efectivo de las Actividades de Operación

Origen	MUNICIPIO 2022	OROMAPAS 2022	BIF 2022	IMPLAN 2022	INTEGRACION 2022	ELIMINACION 2022	TOTAL 2022
Impuestos	99,631,028	5,468,009	2,289,276	439,981	107,828,294	0	107,828,294
Cuotas y Aportaciones de Seguridad Social	4,069,102	0	0	0	4,069,102	0	4,069,102
Contribuciones de mejoras	0	0	0	0	0	0	0
Derechos	0	0	0	0	0	0	0
Productos de Tipo Corriente	1,315,037	3,194,809	0	0	4,509,846	0	4,509,846
Aprovechamientos de Tipo Corriente	240,993	0	0	0	240,993	0	240,993
Ingresos por Venta de Bienes y Servicios	376,449	0	0	0	376,449	0	376,449
Ingresos no Comprendidos en las Fracciones de la Ley de Ingresos Causados en Ejercicios Fiscales Anteriores Pendientes de Liquidación o Pago	0	0	0	0	0	0	0
Participaciones y Aportaciones	0	0	0	0	0	0	0
Transferencias, Asignaciones y Subsidios y Otras ayudas	93,629,447	390,164	0	0	94,019,611	0	94,019,611
Otros Orígenes de Operación	0	1,883,036	2,289,276	420,000	4,592,312	0	4,592,312
	0	0	0	19,981	19,981	0	19,981
Aplicación							
Servicios Personales	88,466,733	5,355,856	2,281,393	431,510	96,535,492	0	96,535,492
Materiales y Suministros	45,624,822	1,503,980	2,037,853	424,889	49,591,544	0	49,591,544
Servicios Generales	6,098,917	1,169,739	105,985	1,600	7,374,241	0	7,374,241
Transferencias Internas y Asignaciones al Sector Público	7,034,897	2,405,224	107,595	5,021	9,552,737	0	9,552,737
Transferencias al resto del Sector Público	4,559,276	0	0	0	4,559,276	0	4,559,276
Subsidios y Subvenciones	0	0	0	0	0	0	0
Ayudas Sociales	0	0	0	0	0	0	0
Pensiones y Jubilaciones	2,722,153	266,451	21,063	0	3,009,667	0	3,009,667
Transferencias a Fideicomisos, Mandatos y Contratos Análogos	7,055,413	0	0	0	7,055,413	0	7,055,413
Transferencias a la Seguridad Social	0	0	0	0	0	0	0
Donativos	0	0	0	0	0	0	0
Transferencias al Exterior	0	0	0	0	0	0	0
Participaciones	0	0	0	0	0	0	0
Aportaciones	0	0	0	0	0	0	0
Convenios	0	0	0	0	0	0	0
Otros Aplicaciones de Operación	0	0	0	0	0	0	0
	15,373,255	10,462	8,897	0	15,392,614	0	15,392,614
Flujos Netos de Efectivo por Actividades de Operación	11,164,295	112,153	7,883	8,471	11,292,802	0	11,292,802

Flujos de Efectivo de las Actividades de Inversión

Origen	MUNICIPIO 2022	OROMAPAS 2022	BIF 2022	IMPLAN 2022	INTEGRACION 2022	ELIMINACION 2022	TOTAL 2022
Bienes inmuebles, Infraestructura y Construcciones en Proceso	0	0	0	0	0	0	0
Bienes Muebles	0	0	0	0	0	0	0
Otros Orígenes de Inversión	0	0	0	0	0	0	0
Aplicación							
Bienes Inmuebles, Infraestructura y Construcciones en Proceso	14,397,917	51,669	0	0	14,449,586	0	14,449,586
Bienes Muebles	14,373,437	0	0	0	14,373,437	0	14,373,437
Otros Aplicaciones de Inversión	24,480	50,567	0	0	75,047	0	75,047
	0	1,102	0	0	1,102	0	1,102






FORMATOS DE LEY DE DISCIPLINA FINANCIERA CONFORME A LOS CRITERIOS PARA LA ELABORACION Y PRESENTACION HOMOGENEA DE LA INFORMACION FINANCIERA Y DE LOS FORMATOS A QUE HACE REFERENCIA LA MISMA.

1. ESTADO DE SITUACION FINANCIERA DETALLADO
2. INFORME ANALITICO DE LA DEUDA Y OTROS PASIVOS
3. INFORME ANALITICO DE OBLIGACIONES DIFERENTES DE FINANCIAMIENTO
4. BALANCE PRESUPUESTARIO
5. ESTADO ANALITICO DEL INGRESO DETALLADO
6. a) CLASIFICACION POR OBJETO DE GASTO
6. b) CLASIFICACION ADMINISTRATIVA
6. c) CLASIFICACION FUNCIONAL
6. d) CLASIFICACION DE SERVICIOS PERSONALES


RESPECTO DE LA PROYECCION Y RESULTADOS DE INGRESOS Y EGRESOS, ESTOS SE PRESENTARON DENTRO DE LA LEY DE INGRESOS Y PRESUPUESTO, CONFORME A LOS CRITERIOS MENCIONADOS.

LEY DE FISCALIZACION Y RENDICION DE CUENTAS



MUNICIPIO DE AHUACATLAN (a)
Estado de Situación Financiera Detallado - LDF
Al 31 de diciembre de 2021 y al 31 de diciembre de 2022 (b)
(PESOS)

Concepto (c)	2022 (d)	31 de diciembre de 2021 (e)	Concepto (c)	2022 (d)	31 de diciembre de 2021 (e)
ACTIVO			PASIVO		
Activo Circulante			Activo Circulante		
a. Efectivo y Equivalentes (a=a1+a2+a3+a4+a5+a6+a7)	2,719,364	4,202,886	a. Cuentas por Pagar a Corto Plazo (a=a1+a2+a3+a4+a5+a6+a7+a8+a9)	12,695,053	16,728,146
a1) Efectivo	0	0	a1) Servicios Personales por Pagar a Corto Plazo	4,403,022	4,092,465
a2) Bancos/Tesorería	2,096,265	3,477,054	a2) Proveedores por Pagar a Corto Plazo	1,220,112	1,017,817
a3) Bancos/Depositos y Otros	0	0	a3) Contrataciones por Obras Públicas por Pagar a Corto Plazo	1,380,218	754,372
a4) Inversiones Temporales (hasta 3 meses)	0	0	a4) Participaciones y Aportaciones por Pagar a Corto Plazo	0	0
a5) Fondos con Afectación Específica	0	0	a5) Transferencias Otorgadas por Pagar a Corto Plazo	385,142	75,632
a6) Depósitos de Fondos de Terceros en Garantía y/o Administración	248,274	248,274	a6) Intereses, Comisiones y Otros Gastos de la Deuda Pública por Pagar a Corto Plazo	0	0
a7) Otros Efectivos y Equivalentes	374,824	477,657	a7) Retenciones y Contribuciones por Pagar a Corto Plazo	4,648,649	7,127,403
b. Derechos a Recibir Efectivo o Equivalentes (b=b1+b2+b3+b4+b5+b6+b7)	6,001,204	4,567,226	a8) Devoluciones de la Ley de Ingresos por Pagar a Corto Plazo	0	0
b1) Inversiones Financieras de Corto Plazo	0	0	a9) Otras Cuentas por Pagar a Corto Plazo	657,910	3,660,456
b2) Cuentas por Cobrar a Corto Plazo	0	0	b. Documentos por Pagar a Corto Plazo (b=b1+b2+b3)	0	0
b3) Deudores Diversos por Cobrar a Corto Plazo	2,344,124	2,339,915	b1) Documentos Comerciales por Pagar a Corto Plazo	0	0
b4) Ingresos por Recuperar a Corto Plazo	1,861,241	2,179,435	b2) Documentos con Contratas por Obras Públicas por Pagar a Corto Plazo	0	0
b5) Deudores por Anticipos de la Tesorería a Corto Plazo	0	0	b3) Otros Documentos por Pagar a Corto Plazo	0	0
b6) Préstamos Otorgados a Corto Plazo	45,829	47,875	c. Porción a Corto Plazo de la Deuda Pública a Largo Plazo (c=c1+c2)	1,750,000	0
b7) Otros Derechos a Recibir Efectivo o Equivalentes a Corto Plazo	1,750,000	0	c1) Porción a Corto Plazo de la Deuda Pública	1,750,000	0
c. Derechos a Recibir Bienes o Servicios (c=c1+c2+c3+c4+c5)	604,608	666,830	c2) Porción a Corto Plazo de Arrendamiento Financiero	0	0
c1) Anticipo a Proveedores por Adquisición de Bienes y Prestación de Servicios a Corto Plazo	84,240	91,074	d. Títulos y Valores a Corto Plazo	0	0
c2) Anticipo a Proveedores por Adquisición de Bienes Inmuebles y Muebles a Corto Plazo	0	0	e. Pasivos Diferidos a Corto Plazo (e=e1+e2+e3)	9,717	7,000
c3) Anticipo a Proveedores por Adquisición de Bienes Intangibles a Corto Plazo	0	0	e1) Ingresos Cobrados por Adelantado a Corto Plazo	9,717	7,000
c4) Anticipo a Contratistas por Obras Públicas a Corto Plazo	520,368	575,756	e2) Intereses Cobrados por Adelantado a Corto Plazo	0	0
c5) Otros Derechos a Recibir Bienes o Servicios a Corto Plazo	0	0	e3) Otros Pasivos Diferidos a Corto Plazo	0	0
d. Inventarios (d=d1+d2+d3+d4+d5)	0	0	f. Fondos y Bienes de Terceros en Garantía y/o Administración a Corto Plazo (f=f1+f2+f3+f4+f5+f6)	0	0
d1) Inventario de Mercancías para Venta	0	0	f1) Fondos en Garantía a Corto Plazo	0	0
d2) Inventario de Mercancías Terminadas	0	0	f2) Fondos en Administración a Corto Plazo	0	0
d3) Inventario de Mercancías en Proceso de Elaboración	0	0	f3) Fondos Contingentes a Corto Plazo	0	0
d4) Inventario de Materias Primas, Materiales y Suministros para Producción	0	0	f4) Fondos de Fideicomisos, Mandatos y Contratos Análogos a Corto Plazo	0	0
d5) Bienes en Tránsito	0	0	f5) Otros Fondos de Terceros en Garantía y/o Administración a Corto Plazo	0	0
e. Almacenes	0	0	f6) Valores y Bienes en Garantía a Corto Plazo	0	0
f. Estimación por Pérdida o Deterioro de Activos Circulantes (f=f1+f2)	0	0	g. Provisiones a Corto Plazo (g=g1+g2+g3)	0	2,236,926
f1) Estimaciones para Cuentas Incobrables por Derechos a Recibir Efectivo o Equivalentes	0	0	g1) Provisión para Demandas y Juicios a Corto Plazo	0	0
f2) Estimación por Deterioro de Inventarios	0	0	g2) Provisión para Contingencias a Corto Plazo	0	0
g. Otros Activos Circulantes (g=g1+g2+g3+g4)	0	0	g3) Otras Provisiones a Corto Plazo	0	2,236,926
g1) Valores en Garantía	0	0	h. Otros Pasivos a Corto Plazo (h=h1+h2+h3)	0	0
g2) Bienes en Garantía (incluye depósitos de fondos)	0	0	h1) Ingresos por Clasificar	0	0
g3) Bienes Derivados de Embargos, Decomisos, Asseguramientos y Dación en Pago	0	0	h2) Recaudación por Participar	0	0
g4) Adquisición con Fondos de Terceros	0	0	h3) Otros Pasivos Circulantes	0	0
IA. Total de Activos Circulantes (IA = a + b + c + d + e + f + g)	9,325,176	9,437,041	IA. Total de Pasivos Circulantes (IA = a + b + c + d + e + f + g + h)	14,454,770	18,972,072
Activo No Circulante			Pasivo No Circulante		
a. Inversiones Financieras a Largo Plazo	0	0	a. Cuentas por Pagar a Largo Plazo	0	0
b. Derechos a Recibir Efectivo o Equivalentes a Largo Plazo	0	0	b. Documentos por Pagar a Largo Plazo	0	0
c. Bienes Inmuebles, Infraestructura y Construcciones en Proceso	73,616,986	57,683,513	c. Deuda Pública a Largo Plazo	0	0
d. Bienes Muebles	1,636,581	1,604,301	d. Pasivos Diferidos a Largo Plazo	0	0
e. Activos Intangibles	0	0	e. Fondos y Bienes de Terceros en Garantía y/o Administración a Largo Plazo	0	0
f. Depreciación, Deterioro y Amortización Acumulada de Bienes	0	0	f. Provisiones a Largo Plazo	0	0
g. Activos Diferidos	397,350	397,350	IIB. Total de Pasivos No Circulantes (IIB = a + b + c + d + e + f)	0	0
h. Estimación por Pérdida o Deterioro de Activos no Circulantes	0	0	II. Total del Pasivo (II = IA + IIB)	14,454,770	18,972,072
i. Otros Activos no Circulantes	0	0	HACIENDA PÚBLICA/PATRIMONIO		
IB. Total de Activos No Circulantes (IB = a + b + c + d + e + f + g + h + i)	75,650,918	59,865,165	IIA. Hacienda Pública/Patrimonio Contribuido (IIA = a + b + c)	0	0
I. Total del Activo (I = IA + IB)	84,976,094	69,302,206	a. Aportaciones	0	0
			b. Donaciones de Capital	0	0
			c. Actualización de la Hacienda Pública/Patrimonio	0	0
			IIB. Hacienda Pública/Patrimonio Generado (IIB = a + b + c + d + e)	70,521,324	50,330,134
			a. Resultados del Ejercicio (Abono/Desahorro)	22,926,073	11,642,837
			b. Resultados de Ejercicios Anteriores	47,698,100	38,790,747
			c. Revalúos	0	0
			d. Reservas	0	0
			e. Rectificaciones de Resultados de Ejercicios Anteriores	-103,450	-103,450
			IIIC. Exceso o Insuficiencia en la Actualización de la Hacienda Pública/Patrimonio (IIIC = a + b)	0	0
			a. Resultado por Posición Monetaria	0	0
			b. Resultado por Tenencia de Activos no Monetarios	0	0
			III. Total Hacienda Pública/Patrimonio (III = IIA + IIB + IIIC)	70,521,324	50,330,134
			IV. Total del Pasivo y Hacienda Pública/Patrimonio (IV = II + III)	84,976,094	69,302,206




MUNICIPIO DE AHUACATLAN (a)							
Informe Analítico de la Deuda Pública y Otros Pasivos - LDF							
Del 1 de Enero al 31 de Diciembre de 2022 (b)							
(PESOS)							
Denominación de la Deuda Pública y Otros Pasivos (c)	Saldo al 31 de diciembre de 2021 (d)	Disposiciones del Periodo (e)	Amortizaciones del Periodo (f)	Revaluaciones, Reclasificaciones y Otros Ajustes (g)	Saldo Final del Periodo (h) h=d+e-f+g	Pago de Intereses del Periodo (i)	Pago de Comisiones y demás costos asociados durante el Periodo (j)
1. Deuda Pública (1=A+B)	0	6,000,000	4,250,000	0	1,750,000	0	0
A. Corto Plazo (A=a1+a2+a3)	0	3,000,000	1,250,000	0	1,750,000	0	0
a1) Instituciones de Crédito	0	3,000,000	1,250,000	0	1,750,000	0	0
a2) Títulos y Valores	0	0	0	0	0	0	0
a3) Arrendamientos Financieros	0	0	0	0	0	0	0
B. Largo Plazo (B=b1+b2+b3)	0	3,000,000	3,000,000	0	0	0	0
b1) Instituciones de Crédito	0	3,000,000	3,000,000	0	0	0	0
b2) Títulos y Valores	0	0	0	0	0	0	0
b3) Arrendamientos Financieros	0	0	0	0	0	0	0
2. Otros Pasivos	18,972,072				12,704,770		
3. Total de la Deuda Pública y Otros Pasivos	18,972,072	6,000,000	4,250,000	0	14,454,770	0	0
4. Deuda Contingente 1 (Informativo)	0	0	0	0	0	0	0
A. Deuda Contingente 1					0		
B. Deuda Contingente 2					0		
C. Deuda Contingente XX					0		
5. Valor de Instrumentos Bono Cupón Cero 2 (Informativo)	0	0	0	0	0	0	0
A. Instrumento Bono Cupón Cero 1					0		
B. Instrumento Bono Cupón Cero 2					0		
C. Instrumento Bono Cupón Cero XX					0		

1. Se refiere a cualquier financiamiento sin fuente o garantía de pago definida, que sea asumida de manera solidaria o subsidiaria por las Entidades Federativas con sus Municipios, organismos descentralizados y empresas de participación estatal mayoritaria y fiduciarios, locales o municipales, y por los Municipios con sus respectivos organismos descentralizados y empresas de participación municipal mayoritaria.

2. Se refiere al valor del Bono Cupón Cero que respalda el pago de los créditos asociados al mismo (Activo).

Obligaciones a Corto Plazo (k)	Monto Contratado (l)	Plazo Pactado (m)	Tasa de Interés (n)	Comisiones y Costos Relacionados (o)	Tasa Efectiva (p)
6. Obligaciones a Corto Plazo (Informativo)	0	0	0	0	0
A. Crédito 1					
B. Crédito 2					
C. Crédito XX					



Handwritten text at the top left corner, possibly a page number or header.

MUNICIPIO DE AHUACATLAN (a)
Balance Presupuestario - LDF
Del 1 de Enero al 31 de Diciembre de 2022 (b)
(PESOS)

Concepto (c)	Estimado/ Aprobado (d)	Devengado	Recaudado/ Pagado
A. Ingresos Totales (A = A1+A2+A3)	92,966,427	101,367,628	101,381,028
A1. Ingresos de Libre Disposición	68,814,115	72,249,876	72,249,876
A2. Transferencias Federales Etiquetadas	24,152,312	27,381,152	27,381,152
A3. Financiamiento Neto	0	1,736,600	1,750,000
B. Egresos Presupuestarios¹ (B = B1+B2)	92,786,427	92,489,418	87,491,394
B1. Gasto No Etiquetado (sin incluir Amortización de la Deuda Pública)	70,329,761	66,490,269	63,389,773
B2. Gasto Etiquetado (sin incluir Amortización de la Deuda Pública)	22,456,666	25,999,148	24,101,621
C. Remanentes del Ejercicio Anterior (C = C1 + C2)	0	0	0
C1. Remanentes de Ingresos de Libre Disposición aplicados en el periodo			
C2. Remanentes de Transferencias Federales Etiquetadas aplicados en el periodo			
I. Balance Presupuestario (I = A - B + C)	180,000	8,878,210	13,889,634
II. Balance Presupuestario sin Financiamiento Neto (II = I - A3)	180,000	7,141,610	12,139,634
III. Balance Presupuestario sin Financiamiento Neto y sin Remanentes del Ejercicio Anterior (III = II - C)	180,000	7,141,610	12,139,634

Concepto	Aprobado	Devengado	Pagado
E. Intereses, Comisiones y Gastos de la Deuda (E = E1+E2)	180,000	0	0
E1. Intereses, Comisiones y Gastos de la Deuda con Gasto No Etiquetado			
E2. Intereses, Comisiones y Gastos de la Deuda con Gasto Etiquetado	180,000	0	0
IV. Balance Primario (IV = III - E)	0	7,141,610	12,139,634

Concepto	Estimado/ Aprobado	Devengado	Recaudado/ Pagado
F. Financiamiento (F = F1 + F2)	4,000,000	3,000,000	3,000,000
F1. Financiamiento con Fuente de Pago de Ingresos de Libre Disposición	4,000,000	3,000,000	3,000,000
F2. Financiamiento con Fuente de Pago de Transferencias Federales Etiquetadas			
G. Amortización de la Deuda (G = G1 + G2)	4,000,000	1,263,400	1,250,000
G1. Amortización de la Deuda Pública con Gasto No Etiquetado	2,484,355	0	0
G2. Amortización de la Deuda Pública con Gasto Etiquetado	1,515,645	1,263,400	1,250,000
A3. Financiamiento Neto (A3 = F - G)	0	1,736,600	1,750,000

Concepto	Estimado/ Aprobado	Devengado	Recaudado/ Pagado
A1. Ingresos de Libre Disposición	68,814,115	72,249,876	72,249,876
A3.1 Financiamiento Neto con Fuente de Pago de Ingresos de Libre Disposición (A3.1 = F1 - G1)	1,515,645	3,000,000	3,000,000
F1. Financiamiento con Fuente de Pago de Ingresos de Libre Disposición	4,000,000	3,000,000	3,000,000
G1. Amortización de la Deuda Pública con Gasto No Etiquetado	2,484,355	0	0
B1. Gasto No Etiquetado (sin incluir Amortización de la Deuda Pública)	70,329,761	66,490,269	63,389,773
C1. Remanentes de Ingresos de Libre Disposición aplicados en el periodo		0	0
V. Balance Presupuestario de Recursos Disponibles (V = A1 + A3.1 - B1 + C1)	-1	8,759,607	11,860,103
VI. Balance Presupuestario de Recursos Disponibles sin Financiamiento Neto (VI = V - A3.1)	-1,515,646	5,759,607	8,860,103

Concepto	Estimado/ Aprobado	Devengado	Recaudado/ Pagado
A2. Transferencias Federales Etiquetadas	24,152,312	27,381,152	27,381,152
A3.2 Financiamiento Neto con Fuente de Pago de Transferencias Federales Etiquetadas (A3.2 = F2 - G2)	-1,515,645	-1,263,400	-1,250,000
F2. Financiamiento con Fuente de Pago de Transferencias Federales Etiquetadas	0	0	0
G2. Amortización de la Deuda Pública con Gasto Etiquetado	1,515,645	1,263,400	1,250,000
B2. Gasto Etiquetado (sin Incluir Amortización de la Deuda Pública)	22,456,666	25,999,148	24,101,621
C2. Remanentes de Transferencias Federales Etiquetadas aplicados en el periodo		0	0
VII. Balance Presupuestario de Recursos Etiquetados (VII = A2 + A3.2 - B2 + C2)	180,001	118,603	2,029,530
VIII. Balance Presupuestario de Recursos Etiquetados sin Financiamiento Neto (VIII = VII - A3.2)	1,695,646	1,382,003	3,279,530

MUNICIPIO DE AHUACATLAN (a)
 Estado Analítico de Ingresos Detallado - LDF
 Del 1 de Enero al 31 de Diciembre de 2022 (b)
 (PESOS)

Concepto (c)	Ingreso					Diferencia (e)
	Estimado (d)	Ampliaciones/ (Reducciones)	Modificado	Devengado	Recaudado	
Ingresos de Libre Disposición						
A. Impuestos	5,262,477	0	5,262,477	4,069,102	4,069,102	-1,193,375
B. Cuotas y Aportaciones de Seguridad Social			0			0
C. Contribuciones de Mejoras	1	0	1	0	0	-1
D. Derechos	4,761,539	0	4,761,539	1,315,037	1,315,037	-3,446,501
E. Productos	397,527	0	397,527	240,993	240,993	-156,535
F. Aprovechamientos	335,001	0	335,001	376,449	376,449	41,448
G. Ingresos por Ventas de Bienes y Prestación Servicios			0			0
H. Participaciones	57,301,590	0	57,301,590	65,687,945	65,687,945	8,386,355
(H=h1+h2+h3+h4+h5+h6+h7+h8+h9+h10+h11)						
h1) Fondo General de Participaciones	41,407,565	0	41,407,565	41,192,773	41,192,773	-214,792
h2) Fondo de Fomento Municipal	11,350,321	0	11,350,321	11,686,535	11,686,535	336,214
h3) Fondo de Fiscalización y Recaudación	666,643	0	666,643	633,590	633,590	-33,053
h4) Fondo de Compensación	79,206	0	79,206	1,425,999	1,425,999	1,346,793
h5) Fondo de Extracción de Hidrocarburos			0			0
h6) Impuesto Especial Sobre Producción y Servicios	1,901,953	0	1,901,953	2,205,618	2,205,618	303,665
h7) 0.136% de la Recaudación Federal Participable			0			0
h8) 3.17% Sobre Extracción de Petróleo			0			0
h9) Gasolinas y Diésel	804,046	0	804,046	613,865	613,865	-190,181
h10) Fondo del Impuesto Sobre la Renta	1,091,856	0	1,091,856	8,001,381	8,001,381	6,909,525
h11) Fondo de Estabilización de los Ingresos de las Entidades Federativas	0	0	0	-71,815	-71,815	-71,815
I. Incentivos Derivados de la Colaboración Fiscal (I=i1+i2+i3+i4+i5)	0	0	0	0	0	0
i1) Tenencia o Uso de Vehículos			0			0
i2) Fondo de Compensación ISAN			0			0
i3) Impuesto Sobre Automóviles Nuevos			0			0
i4) Fondo de Compensación de Repecos-Intermedios			0			0
i5) Otros Incentivos Económicos			0			0
J. Transferencias y Asignaciones			0			0
K. Convenios	0	0	0	0	0	0
k1) Otros Convenios y Subsidios			0			0
L. Otros Ingresos de Libre Disposición (L=l1+l2)	755,980	0	755,980	560,349	560,349	-195,631
l1) Participaciones en Ingresos Locales	755,980	0	755,980	560,349	560,349	-195,631
l2) Otros Ingresos de Libre Disposición			0			0
I. Total de Ingresos de Libre Disposición (I=A+B+C+D+E+F+G+H+I+J+K+L)	68,814,115	0	68,814,115	72,249,876	72,249,876	3,435,761
Ingresos Excedentes de Ingresos de Libre Disposición						
Transferencias Federales Etiquetadas						
A. Aportaciones (A=a1+a2+a3+a4+a5+a6+a7+a8)	24,152,311	0	24,152,311	27,188,349	27,188,349	3,036,038
a1) Fondo de Aportaciones para la Nómina Educativa y Gasto Operativo			0			0
a2) Fondo de Aportaciones para los Servicios de Salud			0			0
a3) Fondo de Aportaciones para la Infraestructura Social	11,677,466	0	11,677,466	15,680,330	15,680,330	4,002,864
a4) Fondo de Aportaciones para el Fortalecimiento de los Municipios y de las Demarcaciones Territoriales del Distrito Federal	12,474,845	0	12,474,845	11,508,019	11,508,019	-966,826
a5) Fondo de Aportaciones Múltiples			0			0
a6) Fondo de Aportaciones para la Educación Tecnológica y de Adultos			0			0
a7) Fondo de Aportaciones para la Seguridad Pública de los Estados y del Distrito Federal			0			0
a8) Fondo de Aportaciones para el Fortalecimiento de las Entidades Federativas			0			0
B. Convenios (B=b1+b2+b3+b4)	1	0	1	192,803	192,803	192,802
b1) Convenios de Protección Social en Salud			0			0
b2) Convenios de Descentralización			0			0
b3) Convenios de Reasignación	1	0	1	192,803	192,803	192,802
b4) Otros Convenios y Subsidios			0			0
C. Fondos Distintos de Aportaciones (C=c1+c2)	0	0	0	0	0	0
c1) Fondo para Entidades Federativas y Municipios Productores de Hidrocarburos			0			0
c2) Fondo Minero			0			0
D. Transferencias, Asignaciones, Subsidios y Subvenciones,			0			0
y Pensiones y Jubilaciones			0			0
E. Otras Transferencias Federales Etiquetadas			0			0
II. Total de Transferencias Federales Etiquetadas (II = A + B + C + D + E)	24,152,312	0	24,152,312	27,381,152	27,381,152	3,228,840
III. Ingresos Derivados de Financiamientos (III = A)	4,000,000	0	4,000,000	3,000,000	3,000,000	-1,000,000
A. Ingresos Derivados de Financiamientos	4,000,000	0	4,000,000	3,000,000	3,000,000	-1,000,000

MUNICIPIO DE AHUACATLAN (a)
 Estado Analítico de Ingresos Detallado - LDF
 Del 1 de Enero al 31 de Diciembre de 2022 (b)
 (PESOS)

Concepto (c)	Ingreso					Diferencia (e)
	Estimado (d)	Ampliaciones/ (Reducciones)	Modificado	Devengado	Recaudado	
IV. Total de Ingresos (IV = I + II + III)	96,966,427	0	96,966,427	102,631,028	102,631,028	5,664,601
Datos Informativos						
1. Ingresos Derivados de Financiamientos con Fuente de Pago de Ingresos de Libre Disposición	4,000,000	0	4,000,000	3,000,000	3,000,000	-1,000,000
2. Ingresos Derivados de Financiamientos con Fuente de Pago de Transferencias Federales Etiquetadas			0			0
3. Ingresos Derivados de Financiamientos (3 = 1 + 2)	4,000,000	0	4,000,000	3,000,000	3,000,000	-1,000,000

MUNICIPIO DE AHUACAYLAN (a)
Estado Analítico del Ejercicio del Presupuesto de Egresos Detallado - LDF
Clasificación por Objeto del Gasto (Capítulo y Concepto)
Del 1 de Enero al 31 de Diciembre de 2022 (b)
(PESOS)

Concepto (c)	Egresos					Subejercicio (e)
	Aprobado (d)	Ampliaciones/ (Reducciones)	Modificado	Devengado	Pagado	
I. Gasto No Etiquetado (I=A+B+C+D+E+F+G+H+I)	72,814,116	-0	72,814,116	66,490,269	63,389,773	6,323,847
A. Servicios Personales (A=a1+a2+a3+a4+a5+a6+a7)	43,434,587	-716,286	42,718,300	41,670,728	39,880,295	1,047,573
a1) Remuneraciones al Personal de Carácter Permanente	24,742,903	-907,831	23,835,072	23,374,227	23,374,227	460,845
a2) Remuneraciones al Personal de Carácter Transitorio	2,920,000	101,313	3,021,313	3,021,313	2,940,051	0
a3) Remuneraciones Adicionales y Especiales	11,150,234	902	11,151,136	10,040,580	8,956,552	510,555
a4) Seguridad Social	810,000	99,244	909,244	909,244	909,244	0
a5) Otras Prestaciones Sociales y Económicas	3,791,450	10,086	3,801,536	3,725,364	3,700,221	78,172
a6) Previsiones	20,000	-20,000	0	0	0	0
a7) Pago de Estímulos a Servidores Públicos			0	0	0	0
B. Materiales y Suministros (B=b1+b2+b3+b4+b5+b6+b7+b8+b9)	7,395,000	-1,842,997	5,552,003	5,136,496	4,719,573	415,507
b1) Materiales de Administración, Emisión de Documentos y Artículos Oficiales	1,162,000	-376,226	785,774	582,038	559,256	203,736
b2) Alimentos y Utensilios	328,000	-144,779	183,221	154,438	140,069	28,785
b3) Materias Primas y Materiales de Producción y Comercialización			0	0	0	0
b4) Materiales y Artículos de Construcción y de Reparación	1,300,000	-245,690	1,054,310	1,002,524	629,717	51,585
b5) Productos Químicos, Farmacéuticos y de Laboratorio	260,000	-207,914	52,086	39,938	34,046	12,148
b6) Combustibles, Lubricantes y Aditivos	3,485,000	-911,607	2,573,393	2,454,985	2,411,335	118,408
b7) Vestuario, Blancos, Prendas de Protección y Artículos Deportivos	15,000	-1,056	13,944	13,944	13,944	0
b8) Materiales y Suministros Para Seguridad			0	0	0	0
b9) Herramientas, Refacciones y Accesorios Menores	845,000	44,475	889,475	888,830	731,207	845
C. Servicios Generales (C=c1+c2+c3+c4+c5+c6+c7+c8+c9)	5,019,000	1,182,973	6,181,973	4,957,317	4,428,582	1,224,656
c1) Servicios Básicos	111,000	-46,756	64,244	57,984	57,984	6,280
c2) Servicios de Arrendamiento	615,000	-132,938	482,062	481,637	410,877	424
c3) Servicios Profesionales, Científicos, Técnicos y Otros Servicios	580,000	76,900	656,900	617,724	582,287	39,178
c4) Servicios Financieros, Bancarios y Comerciales	825,900	325,608	1,150,608	114,919	97,534	1,035,687
c5) Servicios de Instalación, Reparación, Mantenimiento y Conservación	775,000	235,921	1,010,921	1,007,832	768,847	3,088
c6) Servicios de Comunicación Social y Publicidad	480,000	113,698	593,698	593,698	585,858	0
c7) Servicios de Traslado y Viáticos	588,000	-183,085	404,915	301,545	283,585	103,370
c8) Servicios Oficiales	860,000	803,346	1,663,346	1,628,418	1,518,048	34,931
c9) Otros Servicios Generales	205,000	-49,718	155,282	153,563	153,563	1,719
D. Transferencias, Asignaciones, Subsidios y Otras Ayudas (D=d1+d2+d3+d4+d5+d6+d7+d8+d9)	14,308,174	1,499,031	15,805,205	14,693,449	14,336,842	1,111,757
d1) Transferencias Internas y Asignaciones al Sector Público	4,558,276	0	4,558,276	4,559,276	4,559,276	1
d2) Transferencias al Resto del Sector Público			0	0	0	0
d3) Subsidios y Subvenciones			0	0	0	0
d4) Ayudas Sociales	2,900,000	128,841	3,026,841	2,735,470	2,722,153	291,372
d5) Pensiones y Jubilaciones	6,846,898	1,372,190	8,219,088	7,388,704	7,055,413	820,384
d6) Transferencias a Fideicomisos, Mandatos y Otros Análogos			0	0	0	0
d7) Transferencias a la Seguridad Social			0	0	0	0
d8) Donativos			0	0	0	0
d9) Transferencias al Exterior			0	0	0	0
E. Bienes Muebles, Inmuebles e Intangibles (E=e1+e2+e3+e4+e5+e6+e7+e8+e9)	175,000	-102,720	72,280	32,280	24,480	40,000
e1) Mobiliario y Equipo de Administración	175,000	-121,020	53,980	13,980	13,980	40,000
e2) Mobiliario y Equipo Educativo y Recreativo			0	0	0	0
e3) Equipo e Instrumental Médico y de Laboratorio			0	0	0	0
e4) Vehículos y Equipo de Transporte			0	0	0	0
e5) Equipo de Defensa y Seguridad			0	0	0	0
e6) Maquinaria, Otros Equipos y Herramientas	0	18,300	18,300	18,300	10,500	0
e7) Activos Biológicos			0	0	0	0
e8) Bienes Inmuebles			0	0	0	0
e9) Activos Intangibles			0	0	0	0
F. Inversión Pública (F=f1+f2+f3)	0	0	0	0	0	0
f1) Obra Pública en Bienes de Dominio Público			0	0	0	0
f2) Obra Pública en Bienes Propios			0	0	0	0
f3) Proyectos Productivos y Acciones de Fomento			0	0	0	0
G. Inversiones Financieras y Otras Provisiones (G=g1+g2+g3+g4+g5+g6+g7)	0	0	0	0	0	0
g1) Inversiones Para el Fomento de Actividades Productivas			0	0	0	0
g2) Acciones y Participaciones de Capital			0	0	0	0
g3) Compra de Títulos y Valores			0	0	0	0
g4) Concesión de Préstamos			0	0	0	0
g5) Inversiones en Fideicomisos, Mandatos y Otros Análogos			0	0	0	0
Fideicomiso de Desastres Naturales (Informativo)			0	0	0	0
g6) Otras Inversiones Financieras			0	0	0	0
g7) Provisiones para Contingencias y Otras Erogaciones Especiales			0	0	0	0
H. Participaciones y Aportaciones (H=h1+h2+h3)	0	0	0	0	0	0
h1) Participaciones			0	0	0	0
h2) Aportaciones			0	0	0	0
h3) Convenios			0	0	0	0
I. Deuda Pública (I=i1+i2+i3+i4+i5+i6+i7)	2,484,355	0	2,484,355	0	0	2,484,355
i1) Amortización de la Deuda Pública	2,484,355	0	2,484,355	0	0	2,484,355
i2) Intereses de la Deuda Pública			0	0	0	0
i3) Comisiones de la Deuda Pública			0	0	0	0
i4) Gastos de la Deuda Pública			0	0	0	0
i5) Costo por Coberturas			0	0	0	0
i6) Apoyos Financieros			0	0	0	0
i7) Aduerdos de Ejercicios Fiscales Anteriores (ADEFAS)			0	0	0	0

MUNICIPIO DE AHUACATLAN (a)
Estado Analítico del Ejercicio del Presupuesto de Egresos Detallado - LDF
Clasificación por Objeto del Gasto (Capítulo y Concepto)
Del 1 de Enero al 31 de Diciembre de 2022 (b)
(PESOS)

Concepto (c)	Egresos					Subejercicio (e)
	Aprobado (d)	Ampliaciones/ (Reducciones)	Modificado	Devengado	Pagado	
II. Gasto Etiquetado (II=A+B+C+D+E+F+G+H+I)	24,152,311	3,160,141	27,312,452	27,262,548	25,351,621	49,904
A. Servicios Personales (A=a1+a2+a3+a4+a5+a6+a7)	6,899,200	-878,063	6,021,137	6,021,137	5,744,526	0
a1) Remuneraciones al Personal de Carácter Permanente	5,913,600	-905,747	5,007,853	5,007,853	5,007,853	0
a2) Remuneraciones al Personal de Carácter Transitorio			0	0	0	0
a3) Remuneraciones Adicionales y Especiales	985,600	-3,370	982,230	982,230	705,619	0
a4) Seguridad Social			0	0	0	0
a5) Otras Prestaciones Sociales y Económicas	0	31,054	31,054	31,054	31,054	0
a6) Provisiones			0	0	0	0
a7) Pago de Estímulos a Servidores Públicos			0	0	0	0
B. Materiales y Suministros (B=b1+b2+b3+b4+b5+b6+b7+b8+b9)	1,155,000	236,971	1,391,971	1,391,971	1,377,343	0
b1) Materiales de Administración, Emisión de Documentos y Artículos Oficiales	0	2,626	2,626	2,626	2,626	0
b2) Alimentos y Utensilios			0	0	0	0
b3) Materias Primas y Materiales de Producción y Comercialización			0	0	0	0
b4) Materiales y Artículos de Construcción y de Reparación	0	276,587	276,587	276,587	276,587	0
b5) Productos Químicos, Farmacéuticos y de Laboratorio			0	0	0	0
b6) Combustibles, Lubricantes y Aditivos	935,000	-53,662	881,338	881,338	866,709	0
b7) Vestuario, Blancos, Prendas de Protección y Artículos Deportivos			0	0	0	0
b8) Materiales y Suministros Para Seguridad	100,000	-24,993	75,008	75,008	75,008	0
b9) Herramientas, Relaciones y Accesorios Menores	120,000	38,413	158,413	156,413	156,413	0
C. Servicios Generales (C=c1+c2+c3+c4+c5+c6+c7+c8+c9)	2,725,000	107,587	2,832,587	2,832,587	2,608,315	0
c1) Servicios Básicos	2,300,000	239,492	2,539,492	2,539,492	2,314,632	0
c2) Servicios de Arrendamiento			0	0	0	0
c3) Servicios Profesionales, Científicos, Técnicos y Otros Servicios	50,000	-33,450	16,550	16,550	16,550	0
c4) Servicios Financieros, Bancarios y Comerciales			0	0	0	0
c5) Servicios de Instalación, Reparación, Mantenimiento y Conservación	80,000	3,722	83,722	83,722	82,330	0
c6) Servicios de Comunicación Social y Publicidad			0	0	0	0
c7) Servicios de Traslado y Viáticos			0	0	0	0
c8) Servicios Oficiales			0	0	0	0
c9) Otros Servicios Generales	295,000	-102,197	192,803	192,803	192,803	0
D. Transferencias, Asignaciones, Subsidios y Otras Ayudas (D=d1+d2+d3+d4+d5+d6+d7+d8+d9)	0	0	0	0	0	0
d1) Transferencias Internas y Asignaciones al Sector Público			0	0	0	0
d2) Transferencias al Resto del Sector Público			0	0	0	0
d3) Subsidios y Subvenciones			0	0	0	0
d4) Ayudas Sociales			0	0	0	0
d5) Pensiones y Jubilaciones			0	0	0	0
d6) Transferencias a Fideicomisos, Mandatos y Otros Análogos			0	0	0	0
d7) Transferencias a la Seguridad Social			0	0	0	0
d8) Donativos			0	0	0	0
d9) Transferencias al Exterior			0	0	0	0
E. Bienes Muebles, Inmuebles e Intangibles (E=e1+e2+e3+e4+e5+e6+e7+e8+e9)	0	0	0	0	0	0
e1) Mobiliario y Equipo de Administración			0	0	0	0
e2) Mobiliario y Equipo Educativo y Recreativo			0	0	0	0
e3) Equipo e Instrumental Médico y de Laboratorio			0	0	0	0
e4) Vehículos y Equipo de Transporte			0	0	0	0
e5) Equipo de Defensa y Seguridad			0	0	0	0
e6) Maquinaria, Otros Equipos y Herramientas			0	0	0	0
e7) Activos Biológicos			0	0	0	0
e8) Bienes Inmuebles			0	0	0	0
e9) Activos Intangibles			0	0	0	0
F. Inversión Pública (F=f1+f2+f3)	11,677,466	4,125,911	15,803,377	15,753,473	14,373,437	49,904
f1) Obra Pública en Bienes de Dominio Público	11,677,466	4,125,911	15,803,377	15,753,473	14,373,437	49,904
f2) Obra Pública en Bienes Propios			0	0	0	0
f3) Proyectos Productivos y Acciones de Fomento			0	0	0	0
G. Inversiones Financieras y Otras Provisiones (G=g1+g2+g3+g4+g5+g6+g7)	0	0	0	0	0	0
g1) Inversiones Para el Fomento de Actividades Productivas			0	0	0	0
g2) Acciones y Participaciones de Capital			0	0	0	0
g3) Compra de Títulos y Valores			0	0	0	0
g4) Concesión de Préstamos			0	0	0	0
g5) Inversiones en Fideicomisos, Mandatos y Otros Análogos			0	0	0	0
Fideicomiso de Desastres Naturales (Informativo)			0	0	0	0
g6) Otras Inversiones Financieras			0	0	0	0
g7) Provisiones para Contingencias y Otras Erogaciones Especiales			0	0	0	0
H. Participaciones y Aportaciones (H=h1+h2+h3)	0	0	0	0	0	0
h1) Participaciones			0	0	0	0
h2) Aportaciones			0	0	0	0
h3) Convenios			0	0	0	0
I. Deuda Pública (I=i1+i2+i3+i4+i5+i6+i7)	1,695,645	-432,245	1,263,400	1,263,400	1,250,000	0
i1) Amortización de la Deuda Pública	1,515,645	-252,245	1,263,400	1,263,400	1,250,000	0
i2) Intereses de la Deuda Pública	100,000	-100,000	0	0	0	0
i3) Comisiones de la Deuda Pública	80,000	-80,000	0	0	0	0
i4) Gastos de la Deuda Pública			0	0	0	0
i5) Costo por Coberturas			0	0	0	0
i6) Apoyos Financieros			0	0	0	0
i7) Adeudos de Ejercicios Fiscales Anteriores (ADEFAS)			0	0	0	0
III. Total de Egresos (III = I + II)	96,986,427	3,160,141	100,126,568	93,752,818	88,741,394	6,373,751

MUNICIPIO DE AHUACATLAN (a)
Estado Analítico del Ejercicio del Presupuesto de Egresos Detallado - LDF
Clasificación Administrativa
Del 1 de Enero al 31 de Diciembre de 2022 (b)
(PESOS)

Concepto (c)	Egresos					Subejercicio (e)
	Aprobado (d)	Ampliaciones/ (Reducciones)	Modificado	Devengado	Pagado	
I. Gasto No Etiquetado (I=A+B+C+D+E+F+G+H)	72,814,116	0	72,814,116	66,490,269	63,389,773	6,323,847
GOBERNACION	8,672,376	817,944	9,490,320	8,905,621	8,652,665	584,699
SECRETARIA	5,457,806	-77,039	5,380,767	5,068,192	4,841,661	312,575
TESORERIA	5,426,262	-48,144	5,378,118	4,344,962	4,259,466	1,033,156
CONTRALORIA	1,367,611	-496,207	871,404	842,328	797,219	29,076
REGISTRO CIVIL	1,465,379	-57,269	1,408,110	1,404,058	1,297,808	4,052
SERVICIOS PÚBLICOS	17,146,688	-937,994	16,208,694	15,999,818	15,090,020	208,876
SEGURIDAD PUBLICA	375,000	-95,196	279,804	279,804	254,648	0
OBRA PUBLICA	2,073,922	-73,782	2,000,140	1,994,710	1,883,241	5,430
DESARROLLO URBANO	4,786,796	210,001	4,996,796	4,995,658	4,422,209	1,140
DESARROLLO AGROPECUARIO	609,000	6,852	615,852	595,645	566,469	20,206
CASA DE LA CULTURA	1,727,000	-217,046	1,509,954	1,507,480	1,353,567	2,475
DEPORTE	793,000	-90,035	702,965	672,630	654,096	30,335
TURISMO	680,777	16,130	696,906	645,391	617,059	51,515
DESARROLLO ECONOMICO	457,000	-21,934	435,066	345,712	330,111	89,354
SALUD	794,600	-269,306	525,294	478,755	456,278	46,539
INJUVE	277,600	-10,076	267,524	249,904	225,694	17,620
DESARROLLO SUSTENTABLE	262,000	-163,558	98,442	56,000	56,000	42,443
ECOLOGIA	398,000	-5,120	392,880	290,797	279,464	102,083
UNIDAD ENLACE ITAI	505,770	-27,000	478,770	473,825	450,985	4,945
INSTITUTO DE LA MUJER AHUACATLAN	202,000	-23,000	179,000	39,501	39,501	139,499
EROGACIONES GENERALES	19,335,529	1,561,780	20,897,309	17,299,479	16,861,611	3,597,830
II. Gasto Etiquetado (II=A+B+C+D+E+F+G+H)	24,152,311	3,160,141	27,312,452	27,262,548	25,351,621	49,904
GOBERNACION	0	0	0	0	0	0
SECRETARIA	0	0	0	0	0	0
TESORERIA	0	0	0	0	0	0
CONTRALORIA	0	0	0	0	0	0
REGISTRO CIVIL	0	0	0	0	0	0
SERVICIOS PÚBLICOS	0	0	0	0	0	0
SEGURIDAD PUBLICA	10,484,200	-505,127	9,979,073	9,979,073	9,461,582	0
OBRA PUBLICA	0	15,798,643	15,798,643	15,753,473	14,373,437	45,170
DESARROLLO URBANO	0	0	0	0	0	0
DESARROLLO AGROPECUARIO	0	0	0	0	0	0
CASA DE LA CULTURA	0	0	0	0	0	0
DEPORTE	0	0	0	0	0	0
TURISMO	0	0	0	0	0	0
DESARROLLO ECONOMICO	0	0	0	0	0	0
SALUD	0	0	0	0	0	0
INJUVE	0	0	0	0	0	0
DESARROLLO SUSTENTABLE	0	73,800	73,800	73,800	73,800	0
ECOLOGIA	0	0	0	0	0	0
UNIDAD ENLACE ITAI	0	0	0	0	0	0
INSTITUTO DE LA MUJER AHUACATLAN	0	0	0	0	0	0
EROGACIONES GENERALES	13,668,111	-12,207,174	1,460,937	1,456,203	1,442,803	4,734
III. Total de Egresos (III = I + II)	96,966,427	3,160,141	100,126,568	93,752,818	88,741,394	6,373,751

11
12
13
14
15

MUNICIPIO DE AHUACATLÁN (a)
 Estado Analítico del Ejercicio del Presupuesto de Egresos Detallado - LDF
 Clasificación Funcional (Finalidad y Función)
 Del 1 de Enero al 31 de Diciembre de 2022 (b)
 (PESOS)

Concepto (c)	Egresos					Subejercicio (e)
	Aprobado (d)	Ampliaciones/ (Reducciones)	Modificado	Devengado	Pagado	
I. Gasto No Etiquetado (I=A+B+C+D)	72,814,116	0	72,814,116	66,490,269	63,389,773	6,323,847
A. Gobierno (A=a1+a2+a3+a4+a5+a6+a7+a8)	23,547,803	7,013	23,554,816	21,568,694	20,780,147	1,986,123
a1) Legislación			0			0
a2) Justicia			0			0
a3) Coordinación de la Política de Gobierno	15,497,793	244,699	15,742,492	14,816,141	14,291,545	926,350
a4) Relaciones Exteriores			0			0
a5) Asuntos Financieros y Hacendarios	5,426,262	-48,144	5,378,118	4,344,952	4,259,466	1,033,156
a6) Seguridad Nacional			0			0
a7) Asuntos de Orden Público y de Seguridad Interior	375,000	-95,196	279,804	279,804	254,648	0
a8) Otros Servicios Generales	2,248,749	-94,346	2,154,403	2,127,787	1,974,487	26,616
B. Desarrollo Social (B=b1+b2+b3+b4+b5+b6+b7)	38,188,283	-1,380,250	36,808,033	35,936,124	34,040,573	871,909
b1) Protección Ambiental	398,000	-5,120	392,880	290,797	279,464	102,083
b2) Vivienda y Servicios a la Comunidad	26,539,407	-965,333	25,574,074	25,316,186	23,721,470	257,887
b3) Salud	794,600	-269,306	525,294	478,755	456,278	46,539
b4) Recreación, Cultura y Otras Manifestaciones Sociales	2,520,000	-307,081	2,212,919	2,180,110	2,007,563	32,809
b5) Educación			0			0
b6) Protección Social			0			0
b7) Otros Asuntos Sociales	7,936,276	166,590	8,102,866	7,670,276	7,575,698	432,590
C. Desarrollo Económico (C=c1+c2+c3+c4+c5+c6+c7+c8+c9)	1,746,777	1,048	1,747,824	1,586,748	1,513,639	161,076
c1) Asuntos Económicos, Comerciales y Laborales en General	457,000	-21,934	435,066	345,712	330,111	89,354
c2) Agropecuaria, Silvicultura, Pesca y Caza	609,000	6,852	615,852	595,645	566,469	20,206
c3) Combustibles y Energía			0			0
c4) Minería, Manufacturas y Construcción			0			0
c5) Transporte			0			0
c6) Comunicaciones			0			0
c7) Turismo	680,777	16,130	696,906	645,391	617,059	51,515
c8) Ciencia, Tecnología e Innovación			0			0
c9) Otras Industrias y Otros Asuntos Económicos			0			0
D. Otras No Clasificadas en Funciones Anteriores (D=d1+d2+d3+d4)	9,331,253	1,372,190	10,703,443	7,398,704	7,055,413	3,304,739
d1) Transacciones de la Deuda Pública / Costo Financiero de la Deuda	2,484,355	0	2,484,355	0	0	2,484,355
d2) Transferencias, Participaciones y Aportaciones Entre Diferentes Niveles y Ordenes de Gobierno	6,846,898	1,372,190	8,219,088	7,398,704	7,055,413	820,384
d3) Saneamiento del Sistema Financiero			0			0
d4) Adeudos de Ejercicios Fiscales Anteriores			0			0
II. Gasto Etiquetado (II=A+B+C+D)	24,152,311	3,160,141	27,312,452	27,262,548	25,351,621	49,904
A. Gobierno (A=a1+a2+a3+a4+a5+a6+a7+a8)	10,484,200	-505,127	9,979,073	9,979,073	9,461,582	0
a1) Legislación			0			0
a2) Justicia			0			0
a3) Coordinación de la Política de Gobierno			0			0
a4) Relaciones Exteriores			0			0
a5) Asuntos Financieros y Hacendarios			0			0
a6) Seguridad Nacional			0			0
a7) Asuntos de Orden Público y de Seguridad Interior	10,484,200	-505,127	9,979,073	9,979,073	9,461,582	0
a8) Otros Servicios Generales			0			0
B. Desarrollo Social (B=b1+b2+b3+b4+b5+b6+b7)	11,677,466	4,199,711	15,877,176	15,827,273	14,447,237	49,904
b1) Protección Ambiental			0			0
b2) Vivienda y Servicios a la Comunidad	0	15,872,442	15,872,442	15,827,273	14,447,237	45,170
b3) Salud			0			0
b4) Recreación, Cultura y Otras Manifestaciones Sociales			0			0
b5) Educación			0			0
b6) Protección Social			0			0
b7) Otros Asuntos Sociales	11,677,466	-11,672,732	4,734	0	0	4,734
C. Desarrollo Económico (C=c1+c2+c3+c4+c5+c6+c7+c8+c9)	0	0	0	0	0	0
c1) Asuntos Económicos, Comerciales y Laborales en General			0			0
c2) Agropecuaria, Silvicultura, Pesca y Caza			0			0
c3) Combustibles y Energía			0			0
c4) Minería, Manufacturas y Construcción			0			0
c5) Transporte			0			0
c6) Comunicaciones			0			0
c7) Turismo			0			0
c8) Ciencia, Tecnología e Innovación			0			0
c9) Otras Industrias y Otros Asuntos Económicos			0			0

MUNICIPIO DE AHUACATLAN (a)
 Estado Analítico del Ejercicio del Presupuesto de Egresos Detallado - LDF
 Clasificación Funcional (Finalidad y Función)
 Del 1 de Enero al 31 de Diciembre de 2022 (b)
 (PESOS)

Concepto (c)	Egresos					Subejercicio (e)
	Aprobado (d)	Ampliaciones/ (Reducciones)	Modificado	Devengado	Pagado	
D. Otras No Clasificadas en Funciones Anteriores (D=d1+d2+d3+d4)	1,990,645	-534,442	1,456,203	1,456,203	1,442,803	0
d1) Transacciones de la Deuda Publica / Costo Financiero de la Deuda	1,990,645	-534,442	1,456,203	1,456,203	1,442,803	0
d2) Transferencias, Participaciones y Aportaciones Entre Diferentes Niveles y Ordenes de Gobierno			0			0
d3) Saneamiento del Sistema Financiero			0			0
d4) Adeudos de Ejercicios Fiscales Anteriores			0			0
III. Total de Egresos (III = I + II)	96,966,427	3,160,141	100,126,568	93,752,818	88,741,394	6,373,751